


1x



A

3x



B

2x



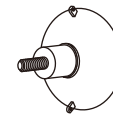
C

6x



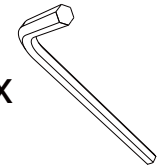
D

4x



E

1x



F



Where comfort meets style

CONTEMPORARY

zooplus SE | Sonnenstraße 15 | 80331 München |
Germany | www.zooplus.com
service@zooplus.com

For GB market: zooplus Services Ltd. |
30 St. Giles | Oxford | OX1 3LE | England
Made in China

Modern Living
Boston
LA 456696



4 054651 021521



EN Window Bed "Boston" **Instructions:** Read all instructions and warnings before use. Follow wash and care instructions. Simply wipe to clean. Tighten the suction cups to the window by rotating the plastic screw head. We recommend rinsing the suction cups in warm water and drying them off with a towel before attaching them to the window. Tighten the product periodically to insure its stability and safety. **Warning:** Intended for pet use only. This product has been specifically designed for cats. For indoor use only. Observe your pet's behavior with the product for suitability. Check the stability of the cat bed before allowing your pet to use it. No product is indestructible. Do not allow your pet to continue using a product that is broken, damaged or missing any pieces. Caution! Risk of injury! Keep away from heat sources and open flames. Dispose of the product and packaging materials according to local standards and regulations.

DE Fensterbett „Boston“ **Anweisungen:** Lesen Sie vor dem Gebrauch die gesamte Anleitung und alle Warnhinweise durch. Beachten Sie die Pflege- und Waschanweisungen. Zum Reinigen einfach abwischen. Saugnäpfe durch Drehen des Kunststoffschraubenkopfs am Fenster befestigen. Wir empfehlen, die Saugnäpfe vor dem Anbringen am Fenster mit warmem Wasser abzuspülen und mit einem Handtuch zu trocknen. Das Produkt regelmäßig nachziehen, um seine Stabilität und Sicherheit zu gewährleisten. **Achtung:** Nur zur Nutzung durch Haustiere. Dieses Produkt wurde speziell zur Nutzung durch Katzen entworfen. Nur für den Innenbereich. Beobachten Sie das Verhalten Ihres Haustiers mit dem Produkt zur Bewertung der Tauglichkeit. Prüfen Sie die Stabilität des Katzenbetts, bevor Sie es von Ihrem Stubentiger benutzen lassen. Kein Produkt ist unzerstörbar. Erlauben Sie Ihrem Haustier keine weitere Nutzung eines Produkts, das kaputt oder beschädigt ist oder von dem Teile fehlen. Vorsicht! Verletzungsgefahr! Von Wärmequellen und offenen Flammen fernhalten. Entsorgen Sie das Produkt und die Verpackungsmaterialien gemäß der örtlich geltenden Normen und Bestimmungen.

FR Hamac de fenêtre pour chat « Boston » **Instructions :** Lisez toutes les instructions et tous les avertissements avant l'utilisation. Respectez les instructions d'entretien et de lavage. Simple nettoyage au chiffon. Fixer les ventouses en place sur la vitre en tournant la tête de vis en plastique. Nous recommandons de rincer les ventouses à l'eau chaude et de les sécher avec une serviette avant de les poser sur la vitre. Resserrez régulièrement le produit pour garantir sa stabilité et sa sécurité. **Attention :** Destiné uniquement aux animaux domestiques. Ce produit a été spécialement conçu pour être utilisé par des chats. Pour un usage en intérieur uniquement. Observez le comportement de votre animal avec le produit afin de vous assurer qu'il est adapté. Vérifiez la stabilité du panier avant de laisser votre animal s'y installer. Aucun produit n'est indestructible. Ne laissez pas votre animal de compagnie utiliser le produit s'il est endommagé, cassé ou s'il manque des pièces. Mise en garde ! Risque de blessure ! À tenir à l'écart de toute source de chaleur et des flammes nues. Éliminez le produit et le matériel d'emballage conformément aux normes et dispositions locales en vigueur.

NL Raambed " Boston " **Instructies:** Lees voor gebruik alle instructies en waarschuwingen. Neem de onderhouds- en wasaanwijzingen in acht. Veeg af met een doekje om schoon te maken. Maak de zuignappen op het raam vast door de plastic schroefkop te draaien. We raden aan om de zuignappen af te spoelen in warm water en af te drogen met een handdoek voordat je ze op het raam bevestigt. Draai het product regelmatig aan om de stabiliteit en veiligheid te garanderen. **Waarschuwing:** Alleen voor gebruik bij huisdieren. Dit product is speciaal ontworpen voor gebruik door katten. Alleen voor gebruik binnenshuis. Observeer het gedrag van uw huisdier ten opzichte van het product om de geschiktheid te beoordelen. Controleer de stabiliteit van het kattenbed voordat u het door uw kat laat gebruiken. Geen enkel product is onverwoestbaar. Laat je huisdier niet verder spelen met een product dat kapot of beschadigd is of waarvan onderdelen ontbreken. Voorzichtig! Kans op letsel! Uit de buurt houden van warmtebronnen en open vuur. Voer het product en de verpakkingsmaterialen af in overeenstemming met de plaatselijke normen en voorschriften.

ES Cama de ventana " Boston " **Instrucciones:** Lea todas las instrucciones y advertencias antes de usar el producto. Tenga en cuenta las instrucciones de cuidado y lavado. Fácil de limpiar pasándole un paño. Fija las ventosas a la ventana, girando la cabeza del tornillo de plástico. Recomendamos enjuagar las ventosas con agua tibia y secarlas con una toalla antes de colocarlas en la ventana. Apriete el producto periódicamente para garantizar su estabilidad y seguridad. **Atención:** Para el uso exclusivo de mascotas. Este producto ha sido diseñado específicamente para el uso de gatos. Solo para uso en interiores. Para comprobar su idoneidad, se debe observar el comportamiento de la mascota con el producto. Una vez que hayas colgado la cama de pared para gatos, comprueba la fijación y estabilidad antes de dejar que tu gato se suba. Ningún producto es indestructible. No permita que el animal utilice el producto de ninguna otra manera si está dañado o roto o bien si le faltan piezas. ¡Precaución! ¡Riesgo de lesiones! Manténgalo lejos de fuentes de calor o fuego abierto. Elimina el producto y los materiales de embalaje de acuerdo con las normas y reglamentos locales.

IT Letto da finestra " Boston " **Istruzioni:** Leggere tutte le istruzioni e le avvertenze prima dell'uso. Rispettare le istruzioni di cura e lavaggio. Facile da pulire con un panno. Serrare le ventose alla finestra ruotando la testa della vite in plastica. Raccomandiamo di sciacquare le ventose in acqua calda e asciugarle con un asciugamano prima di fissarle alla finestra. Serrare periodicamente il prodotto per garantirne la stabilità e la sicurezza. **Attenzione:** Destinato solo ad animali domestici. Questo prodotto è stato sviluppato appositamente per l'uso da parte di gatti. Solo per l'uso in ambienti chiusi. Osservate il comportamento del vostro animale domestico con il prodotto per verificarne l'idoneità. Verificare la stabilità del lettino per gatti prima di farvi salire l'animale. Nessun prodotto è indistruttibile. Non permettere all'animale di continuare a usare un prodotto, se rotto, danneggiato o con pezzi mancanti. Attenzione! Pericolo di lesioni! Tenere lontano da fonti di calore e fiamme aperte. Smaltire il prodotto e i materiali dell'imballaggio ai sensi delle norme e delle disposizioni locali in vigore.

PL Legowisko „Boston” na okno **Instrukcja:** Przed użyciem należy przeczytać wszystkie instrukcje i ostrzeżenia. Należy postępować zgodnie z instrukcjami dotyczącymi pielęgnacji i mycia. Wystarczy przetrzeć. Docisnąć przysawki do okna, obracając plastikową główkę śruby. Zalecamy wypłukanie przysawek w ciepłej wodzie i osuszenie ich ręcznikiem przed przymocowaniem do okna. Należy okresowo dokręcać produkt, aby zapewnić jego stabilność i bezpieczeństwo. **Uwaga:** Przeznaczony tylko dla zwierząt domowych. Produkt ten zaprojektowano specjalnie do użytku przez koty. Tylko do użytku w pomieszczeniach. Zwracaj uwagę na to, jak reaguje zwierzę na kontakt z użytkowym produktem. Sprawdź stabilność legowiska dla kota, zanim Twój kot zacznie go używać. Nie ma produktów niezniszczalnych. Nie dopuszcza do dalszego użytkowania, jeśli produkt jest uszkodzony lub zepsuty, lub jeśli brakuje części. Uwaga! Ryzyko obrażeń! Trzymać z dala od źródeł ciepła i otwartego ognia. Produkt i opakowanie należy zutylizować zgodnie z lokalnymi przepisami i normami.

CS Postýlka na okno „Boston“ **Pokyny:** Před použitím si přečtête všechny pokyny a varování. Dodržujte pokyny pro péči a mytí výrobku. Pro vyčistění stačí otřít. Upevněte přísavky k oknu otáčením plastovou hlavou šroubu. Před připevněním na okno doporučujeme přísavky opláchnout teplou vodou a osušíť ručníkem. Pravidelně výrobek dotahujte, abyste zajistili jeho stabilitu a bezpečnost. **Pozor:** Pouze pro domácí mazlíčky. Tento produkt je navržen speciálně pro kočky. Pouze pro vnitřní použití. Sledujte vhodnost výrobku podle chování svého domácího mazlíčka. Před používáním ověřte stabilitu pelišku. Žádný výrobek není nezníčitelný. Pokud je výrobek poškozený, rozbitý nebo není kompletní, nedovolte vašemu mazlíčkovi, aby jej používal. Upozornění! Nebezpečí zranění! Udržujte mimo dosah zdrojů tepla a otevřeného ohně. Výrobek a obalový materiál zlikvidujte v souladu s místně platnými normami a předpisy.

HU „Boston” ablakra helyezhető ágy **Utasítások:** Használat előtt olvassa el az összes útmutatást és figyelmeztetést. Kérjük, vegye figyelembe az ápolási és mosási utasításokat. Egyszerűen törölje le a tisztításhoz. A tapadókorongokat a műanyag csavarfej elforgatásával rögzítse hozzá az ablakhoz. Javasoljuk, hogy öblítse át meleg vízben, majd törölközővel törölje szárazra a tapadókorongokat, mielőtt az ablakhoz rögzíti azokat. Rendszeresen szorítsa meg a terméket, hogy az stabil és biztonságos maradjon. **Figyelem:** Kizárólag háziállatok általi használatra. A terméket kifejezetten macskák általi használatra tervezték. Csak beltérben történő használatra alkalmas. A termék alkalmasságának eldöntése érdekében figyelje meg háziállálata viselkedését. Ellenőrizze a macskaágy stabilitását, mielőtt macskája használatba venné azt! Egyik termék sem elpusztíthatatlan. Ne engedje tovább használni az olyan terméket, amely eltörtött, károsodott vagy hiányzik bármely része. Vigyázzon! Sérülésveszély! Hőforrástól és nyílt lángtól távol tartandó. A termék és a csomagolóanyag hulladékként való megsemmisítését a helyileg hatályos előírásoknak és rendelkezéseknek megfelelően kell elvégezni.

SV "Boston" fönsterbädd **Instruktioner:** Läs alla instruktioner och varningar innan användning. Följ tvättnanvisningarna. Rengör med trasa. Dra åt sugkopparna på fönstret genom att vrida på plastskruvarna. Vi rekommenderar att du sköljer sugkopparna i varmt vatten och torkar dem med en handduk innan du fäster dem på fönstret. Fäst produkten med jämna mellanrum för att se till att den sitter stadigt och säkert. **Varning:** Endast avsedd att användas av husdjur. Den här produkten är framtagen specifikt för katter. Endast för inomhusbruk. Kontrollera att ditt husdjur använder produkten på ett lämpligt sätt. Kontrollera att kattbädden sitter stadigt innan du låter ditt husdjur använda den. Ingen produkt är oförstörbar. Låt inte husdjuret använda produkten om den är trasig, skadad eller saknar delar. Försiktighet! Risk för skador! Håll produkten borta från värmekällor och öppna lågor. Följ lokala bestämmelser när du slänger produkten och förpackningarna.

DA Vinduesseng "Boston" **Instruktioner:** Læs alle instruktioner og advarsler før brug. Følg instruktionerne til vask og pleje. Tørres blot af med en klud. Spænd sugekopperne fast på vinduet ved at dreje plastikskruehovedet. Vi anbefaler, at du skyller sugekopperne i varmt vand og tørrer dem med et håndklæde, inden du sætter dem fast på vinduet. Stram produktet regelmæssigt for at sikre, at det er stabilt og sikkert. **Advarsel:** Kun beregnet til brug af kæledyr. Dette produkt er blevet specifikt designet til katte. Kun til indendørs brug. Læg mærke til dit kæledyrs adfærd med produktet for at se, om det er egnet. Kontroller stabiliteten af kattesengen, inden du lader dit kæledyr bruge den. Intet produkt er uopsideligt. Lad ikke dit kæledyr fortsætte med at bruge et produkt, der er ødelagt, beskadiget eller mangler nogen dele. Forsigtig! Risiko for skade! Hold det væk fra varmekilder og åben ild. Bortskaf produktet og emballagematerialer i henhold til de lokale standarder og bestemmelser.

SK Okenná posteľ „Boston“ **Pokyny:** Pred použitím si prečítajte všetky pokyny a varovania. Dodržujte pokyny týkajúce sa umývania a starostlivosti. Jednoducho vyčistíte utretím. Prísavky prisajte k oknu otočením plastovej hlavy skrutky. Pred pripevnením prísaviek k oknu odporúčame najprv opláchnuť prísavky v teplej vode a vysušiť ich handričkou. Výrobok pravidelne doťahujte, aby ste zabezpečili stabilitu a bezpečnosť. **Varovanie:** Určené len na použitie domácim zvieratám. Tento produkt bol špeciálne navrhnutý pre mačky. Len na použitie v interiéri. Pozorujte správanie vášho domáceho zvierata ohľadom vhodnosti produktu. Skontrolujte stabilitu posteľe pre mačku ešte predtým, než dovolíte vášmu domácemu zvieratu použiť ju. Žiadny produkt nie je nezníčitelný. Nedovoľte, aby vaše domáce zvierata ďalej používali produkt, ktorý je zlomený, poškodený alebo mu chýbajú časti. Pozor! Nebezpečenstvo zranenia! Uchovajte mimo zdrojov tepla a otvorených plameňov. Produkt a obalový materiál zlikvidujte v súlade s miestnymi štandardmi a nariadeniami.